



ФЕДЕРАЛЬНАЯ СЛУЖБА  
ГОСУДАРСТВЕННОЙ СТАТИСТИКИ

# Индексы тарифов на грузовые перевозки по Республике Карелия



октябрь 2022 года



ФЕДЕРАЛЬНАЯ СЛУЖБА  
ГОСУДАРСТВЕННОЙ СТАТИСТИКИ

# Индексы тарифов на грузовые перевозки по Республике Карелия

Карелиястат

октябрь 2022 года

01

Динамика индексов тарифов на грузовые перевозки

02

Индексы тарифов на грузовые перевозки  
к предыдущему месяцу

03

Индексы тарифов на грузовые перевозки  
к декабрю предыдущего года

04

Индексы тарифов на грузовые перевозки  
к соответствующему месяцу предыдущего года





# ДИНАМИКА ИНДЕКСОВ ТАРИФОВ НА ГРУЗОВЫЕ ПЕРЕВОЗКИ

октябрь 2022 г. к сентябрю 2022 г.

Российская Федерация

**100,1**

Северо-Западный федеральный округ

**100,0**

Республика Карелия

**100,0**

октябрь 2022 г. к октябрю 2021 г.

Российская Федерация

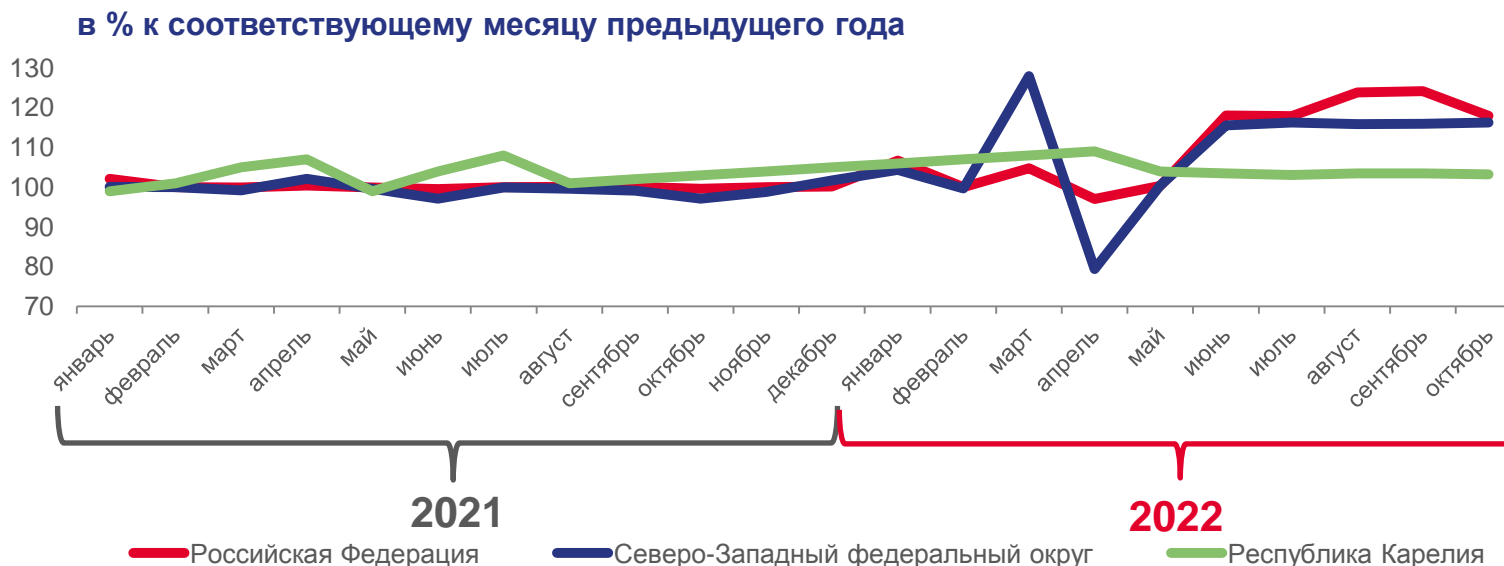
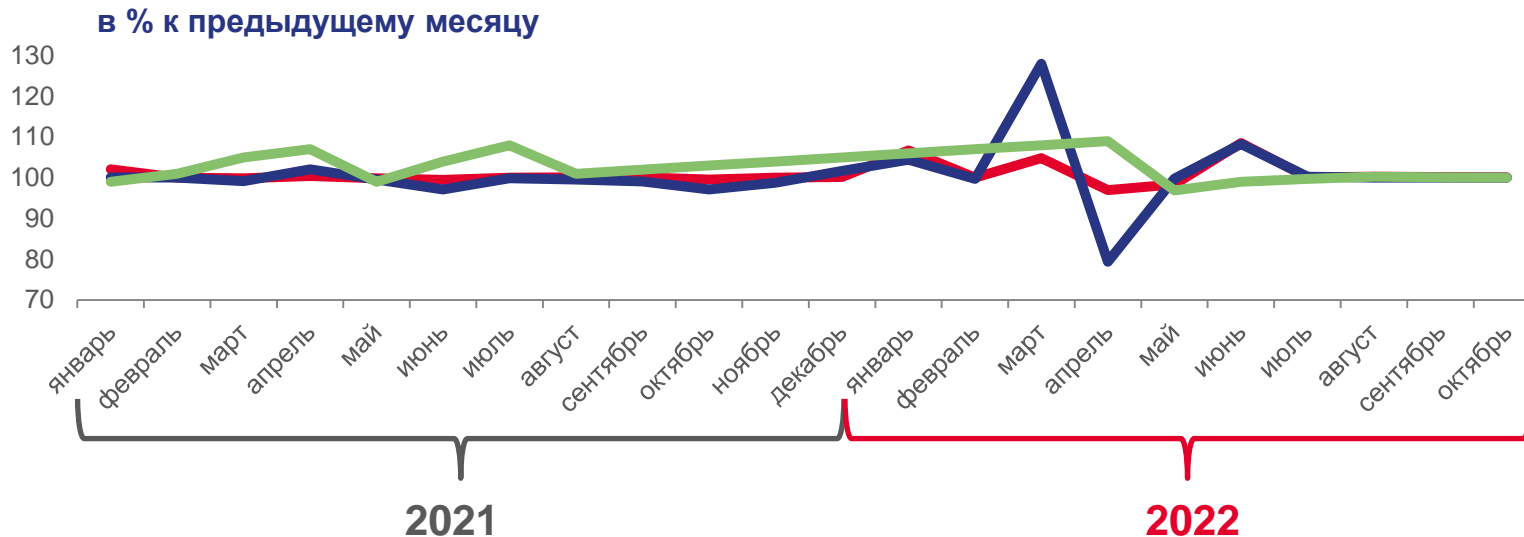
**118,0**

Северо-Западный федеральный округ

**116,3**

Республика Карелия

**103,2**





# ИНДЕКСЫ ТАРИФОВ НА ГРУЗОВЫЕ ПЕРЕВОЗКИ

октябрь 2022 г. к предыдущему месяцу; в %

Транспорт – все виды **100,0**



Внутренний водный транспорт **100,0**

внутреннее водное плавание **100,0**

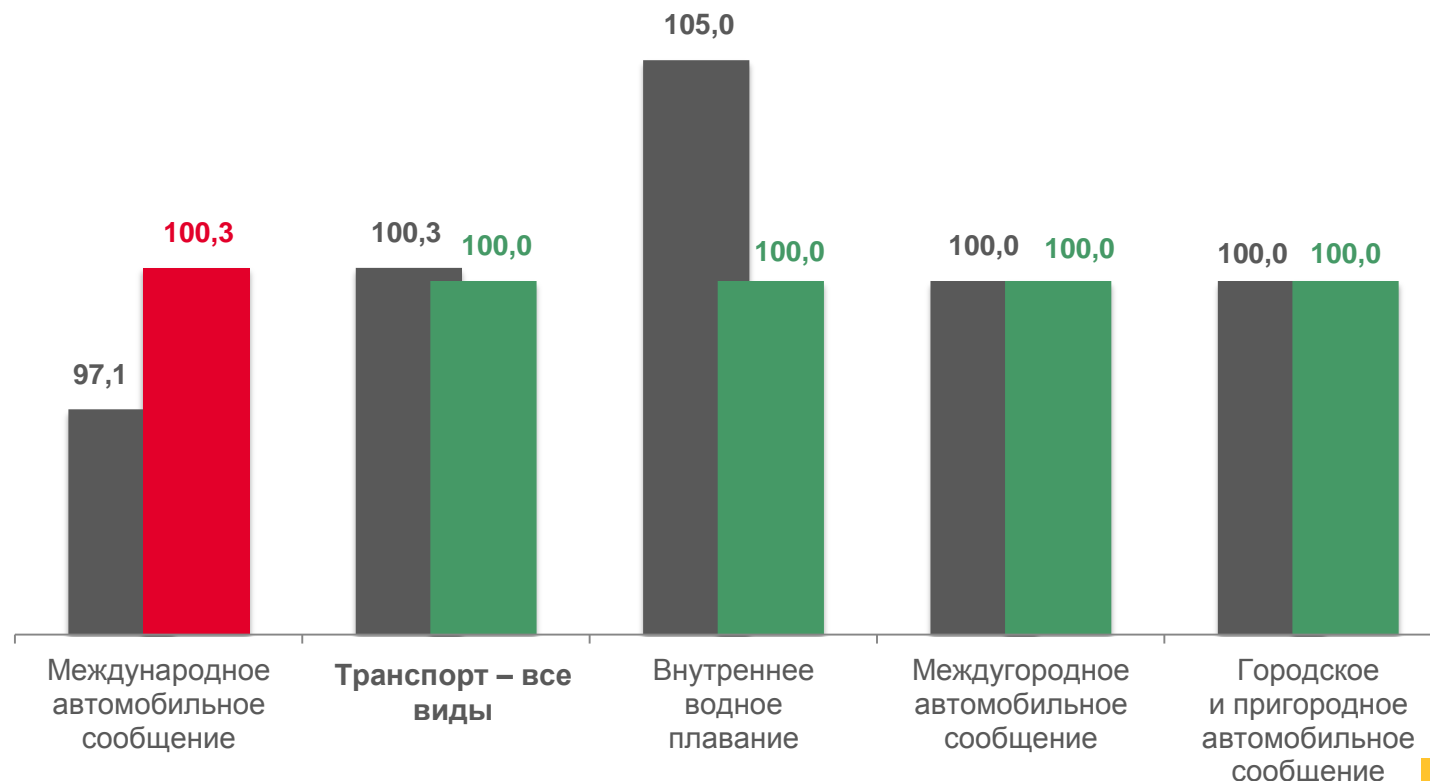


Автомобильный транспорт **100,0**

международное автомобильное сообщение **100,3**

междугородное автомобильное сообщение **100,0**

городское и пригородное автомобильное сообщение **100,0**



■ октябрь 2021 г. к сентябрю 2021 г.

■ октябрь 2022 г. к сентябрю 2022 г.





# ДИНАМИКА ИНДЕКСОВ ТАРИФОВ НА ГРУЗОВЫЕ ПЕРЕВОЗКИ

октябрь 2022 г. к сентябрю 2022 г.

Республика  
Карелия

100,0

Российская  
Федерация

100,1

Транспорт – все виды



100,0

99,6

Внутренний водный транспорт

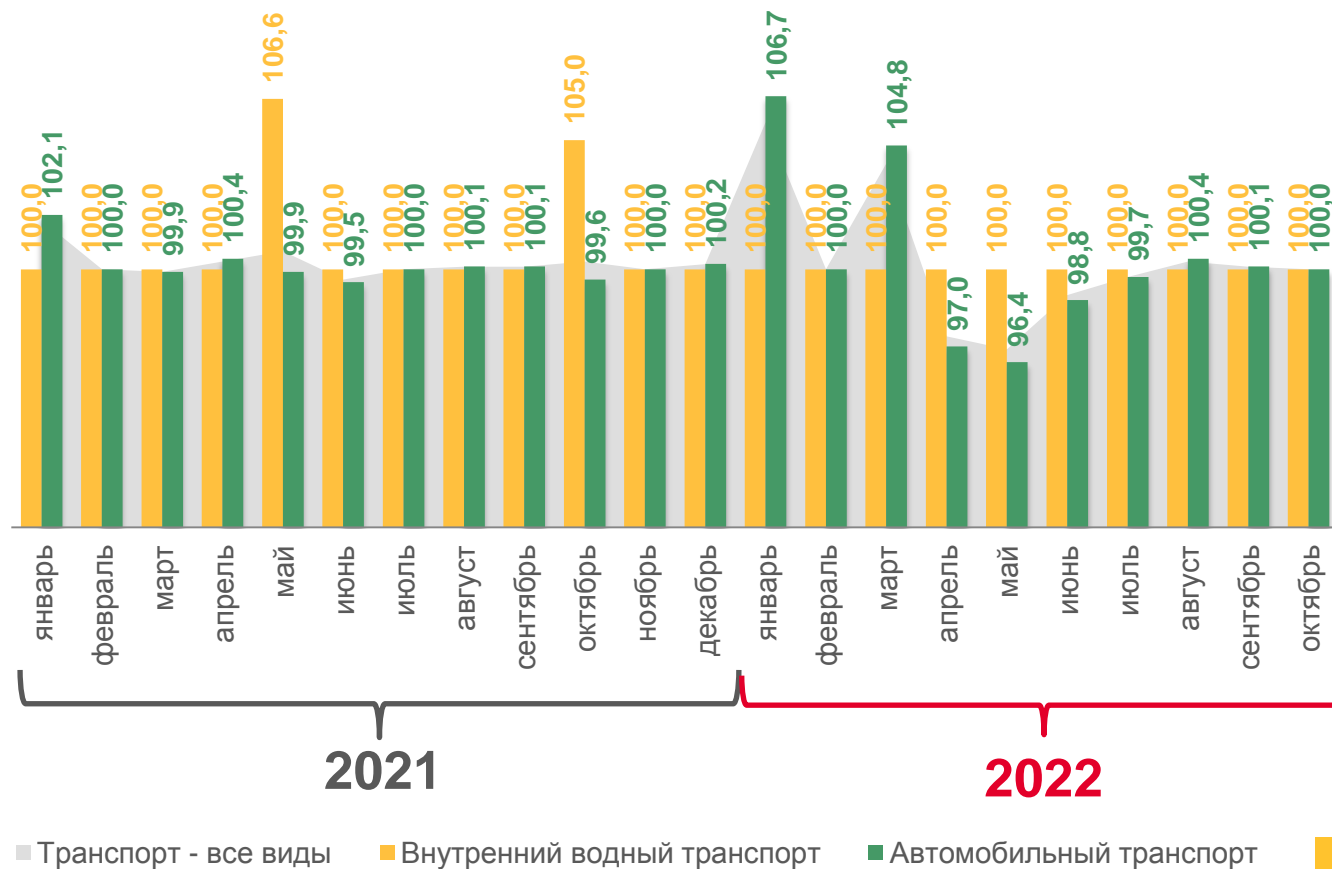


100,0

100,2

Автомобильный транспорт

в % к предыдущему месяцу





# ИНДЕКСЫ ТАРИФОВ НА ГРУЗОВЫЕ ПЕРЕВОЗКИ

октябрь 2022 г. к предыдущему месяцу; в %



**100,1**

Российская Федерация

**100,0**

Северо-Западный федеральный округ



**100,0**

Республика Карелия





# ИНДЕКСЫ ТАРИФОВ НА ГРУЗОВЫЕ ПЕРЕВОЗКИ

октябрь 2022 г. к декабрю предыдущего года; в %

Транспорт – все виды

**102,9**



Внутренний водный транспорт

**100,0**

внутреннее водное плавание

**100,0**



Автомобильный транспорт

**103,4**

международное автомобильное сообщение

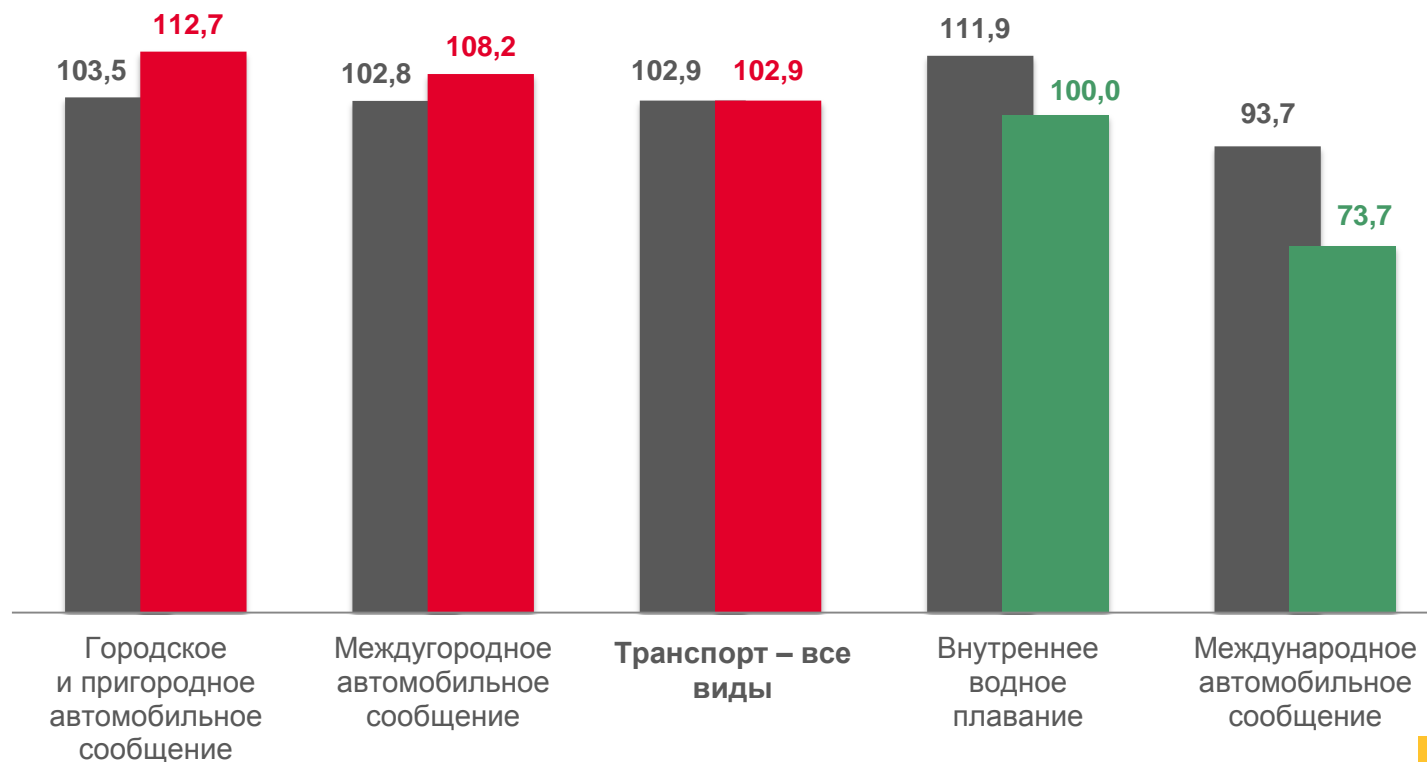
**73,7**

междугородное автомобильное сообщение

**108,2**

городское и пригородное автомобильное сообщение

**112,7**



■ октябрь 2021 г. к декабрю 2020 г.

■ октябрь 2022 г. к декабрю 2021 г.





# ДИНАМИКА ИНДЕКСОВ ТАРИФОВ НА ГРУЗОВЫЕ ПЕРЕВОЗКИ

октябрь 2022 г. к декабрю 2021 г.

Республика  
Карелия

**102,9**

Российская  
Федерация

**117,9**

Транспорт – все виды



**100,0**

**119,1**

Внутренний водный транспорт

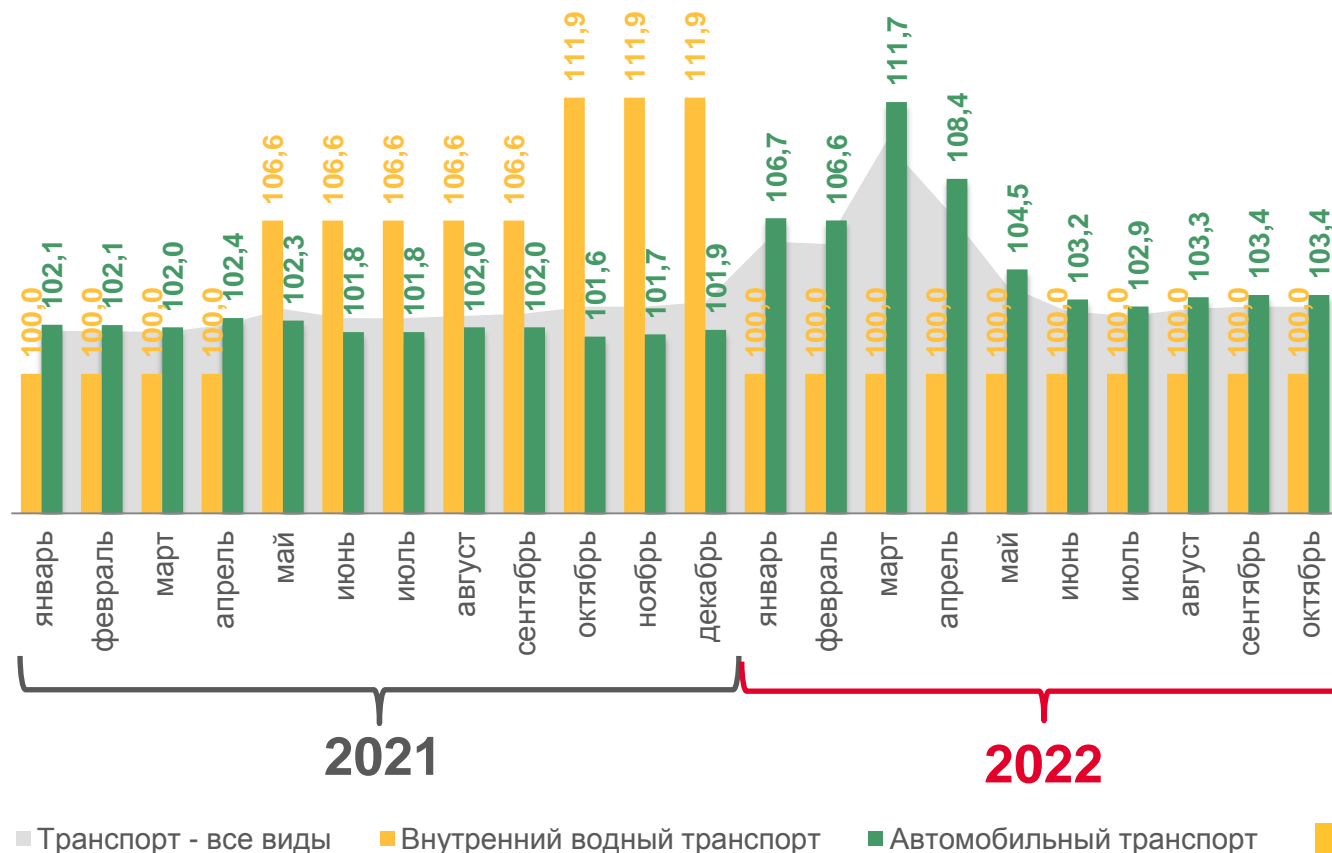


**103,4**

**114,2**

Автомобильный транспорт

в % к декабрю предыдущего года







# ИНДЕКСЫ ТАРИФОВ НА ГРУЗОВЫЕ ПЕРЕВОЗКИ

октябрь 2022 г. к декабрю предыдущего года; в %



**117,9**

Российская Федерация

**116,5**

Северо-Западный федеральный округ



**102,9**

Республика Карелия





# ИНДЕКСЫ ТАРИФОВ НА ГРУЗОВЫЕ ПЕРЕВОЗКИ

октябрь 2022 г. к соответствующему месяцу предыдущего года; в %

Транспорт – все виды

**103,2**



Внутренний водный транспорт

**100,0**

внутреннее водное плавание

**100,0**



Автомобильный транспорт

**103,8**

международное автомобильное сообщение

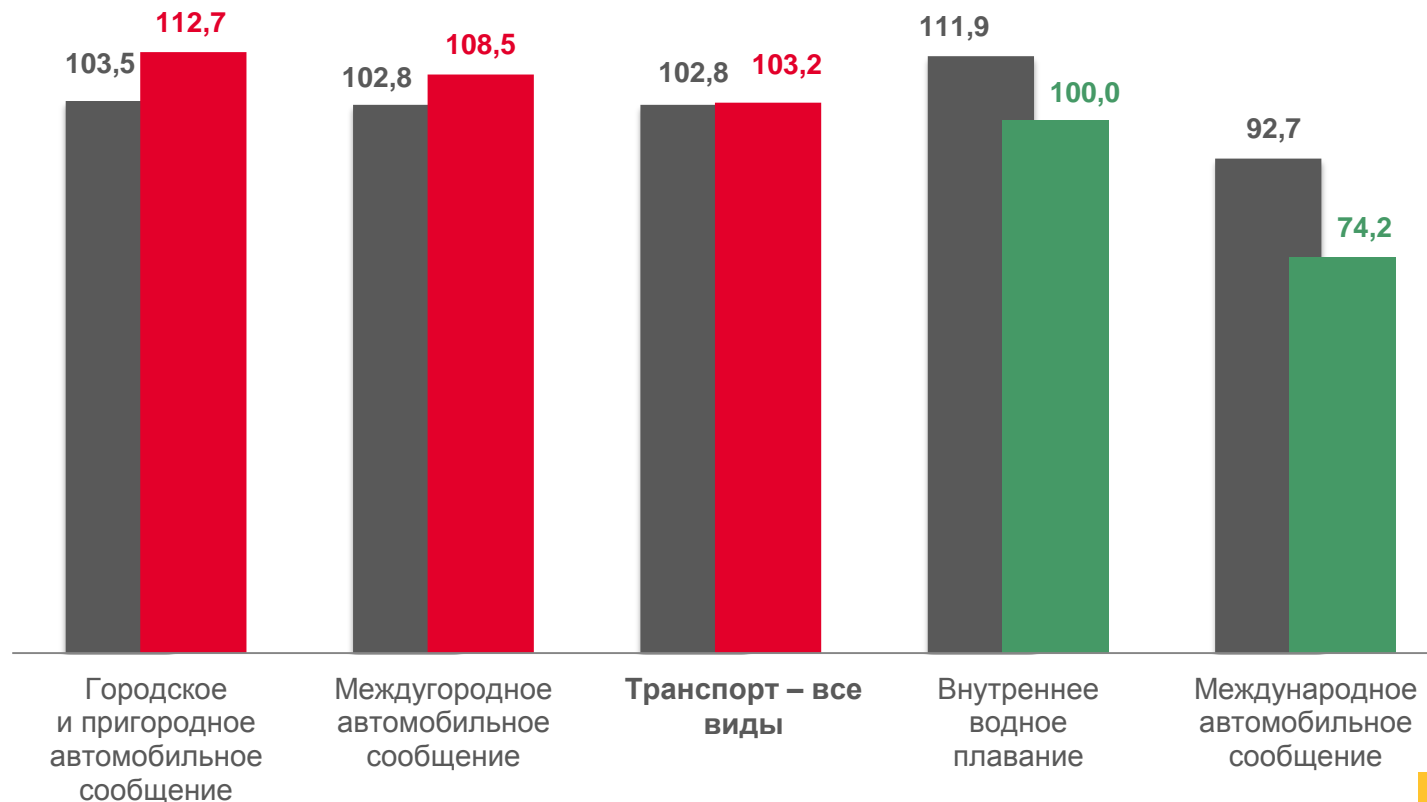
**74,2**

междугородное автомобильное сообщение

**108,5**

городское и пригородное автомобильное сообщение

**112,7**



■ октябрь 2021 г. к октябрю 2020 г.

■ октябрь 2022 г. к октябрю 2021 г.





# ДИНАМИКА ИНДЕКСОВ ТАРИФОВ НА ГРУЗОВЫЕ ПЕРЕВОЗКИ

октябрь 2022 г. к октябрю 2021 г.

в % к соответствующему месяцу предыдущего года

Республика  
Карелия

Российская  
Федерация

**103,2**

**118,0**

Транспорт – все виды



**100,0**

**119,0**

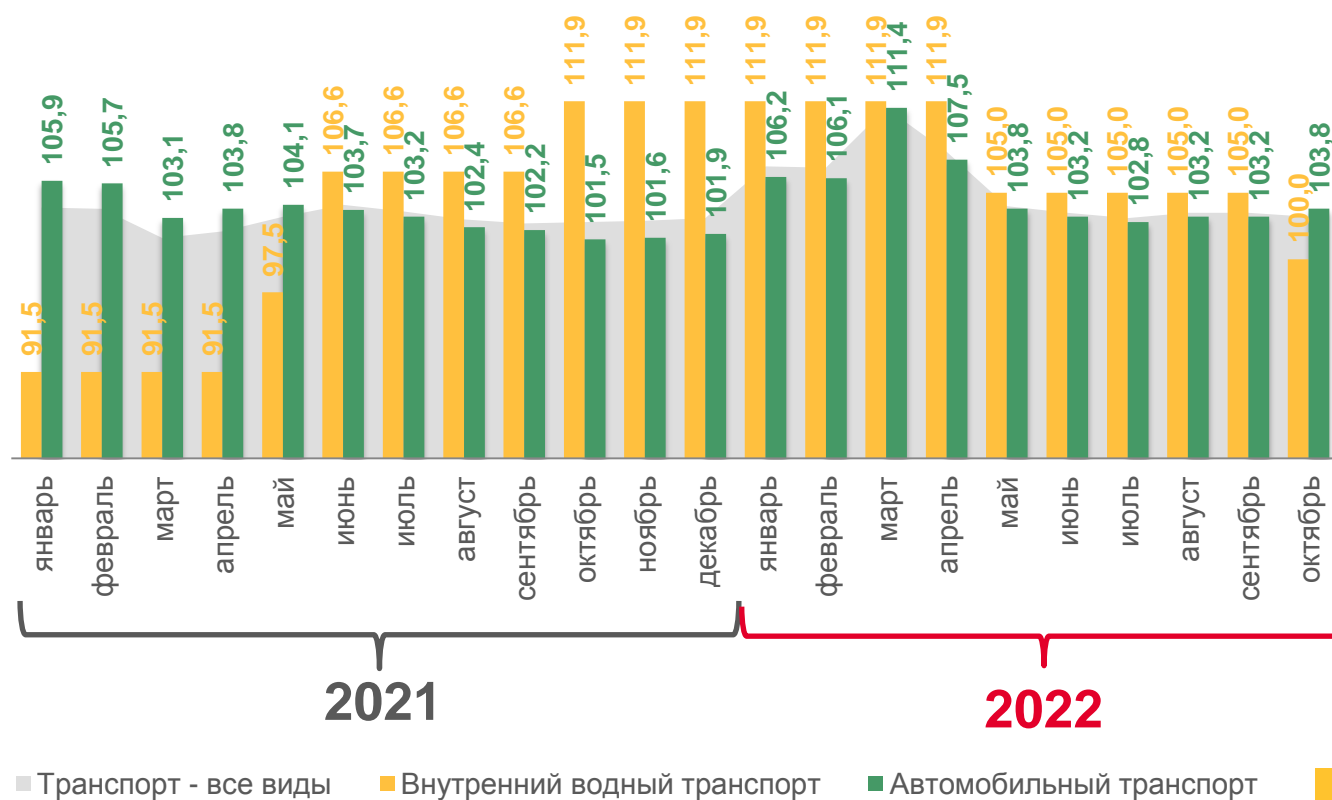
Внутренний водный транспорт



**103,8**

**114,7**

Автомобильный транспорт





# ИНДЕКСЫ ТАРИФОВ НА ГРУЗОВЫЕ ПЕРЕВОЗКИ

октябрь 2022 г. к соответствующему месяцу предыдущего года; в %



**118,0**

Российская Федерация

**116,3**

Северо-Западный федеральный округ



**103,2**

Республика Карелия

